

Naam _____

Naam van mijn behandelaar _____

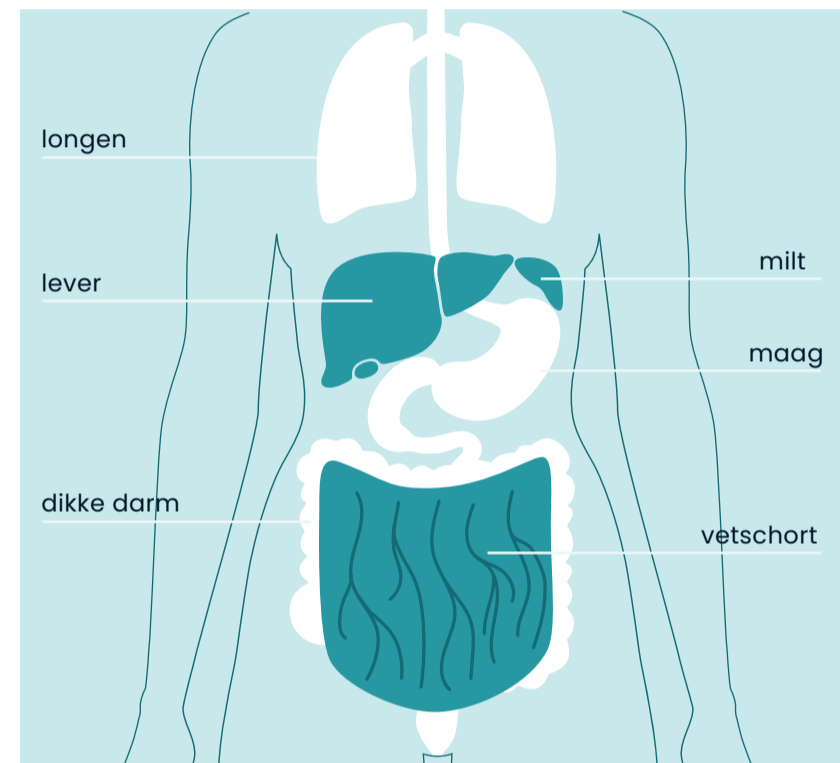
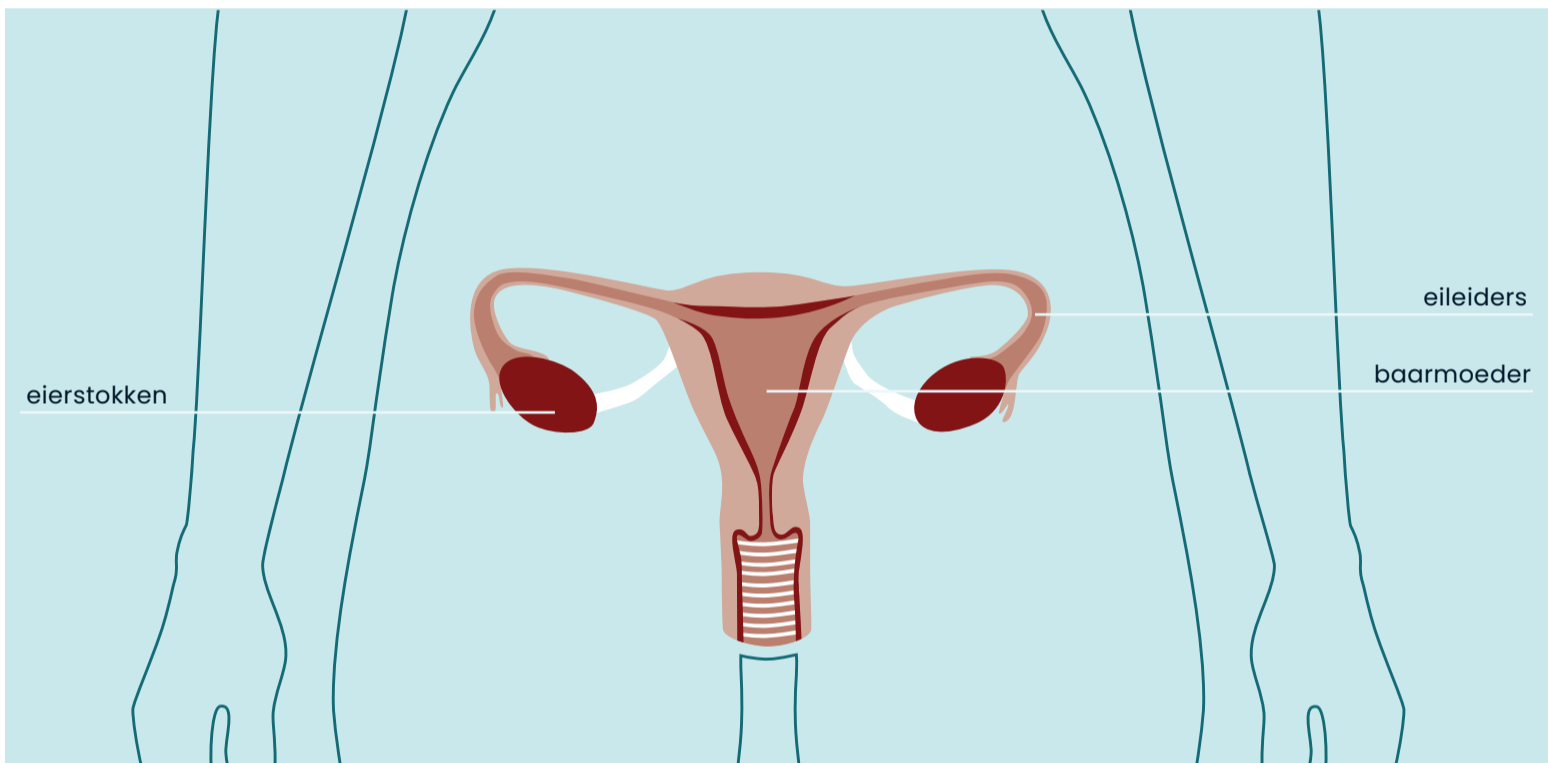
Functie van mijn behandelaar _____

Naam casemanager _____

www.oncowest.nl



Lees meer informatie over de behandeling en de samenwerking tussen ziekenhuizen in de regio op de website.



4 goede vragen

- 1 Wat zijn mijn behandelingsmogelijkheden?
 - 2 Wat zijn de voor en nadelen ervan?
 - 3 Wat betekent dat in mijn situatie?
 - 4 Wat vind ik belangrijk in het leven, wat wil ik kunnen blijven doen?
- ... Heeft u meer vragen?

Eierstokkanker

Bij eierstokkanker zit er een kwaadaardige tumor (een gezwel) in de eierstok of de eileider. De medische naam voor eierstokkanker is ovariumcarcinoom.

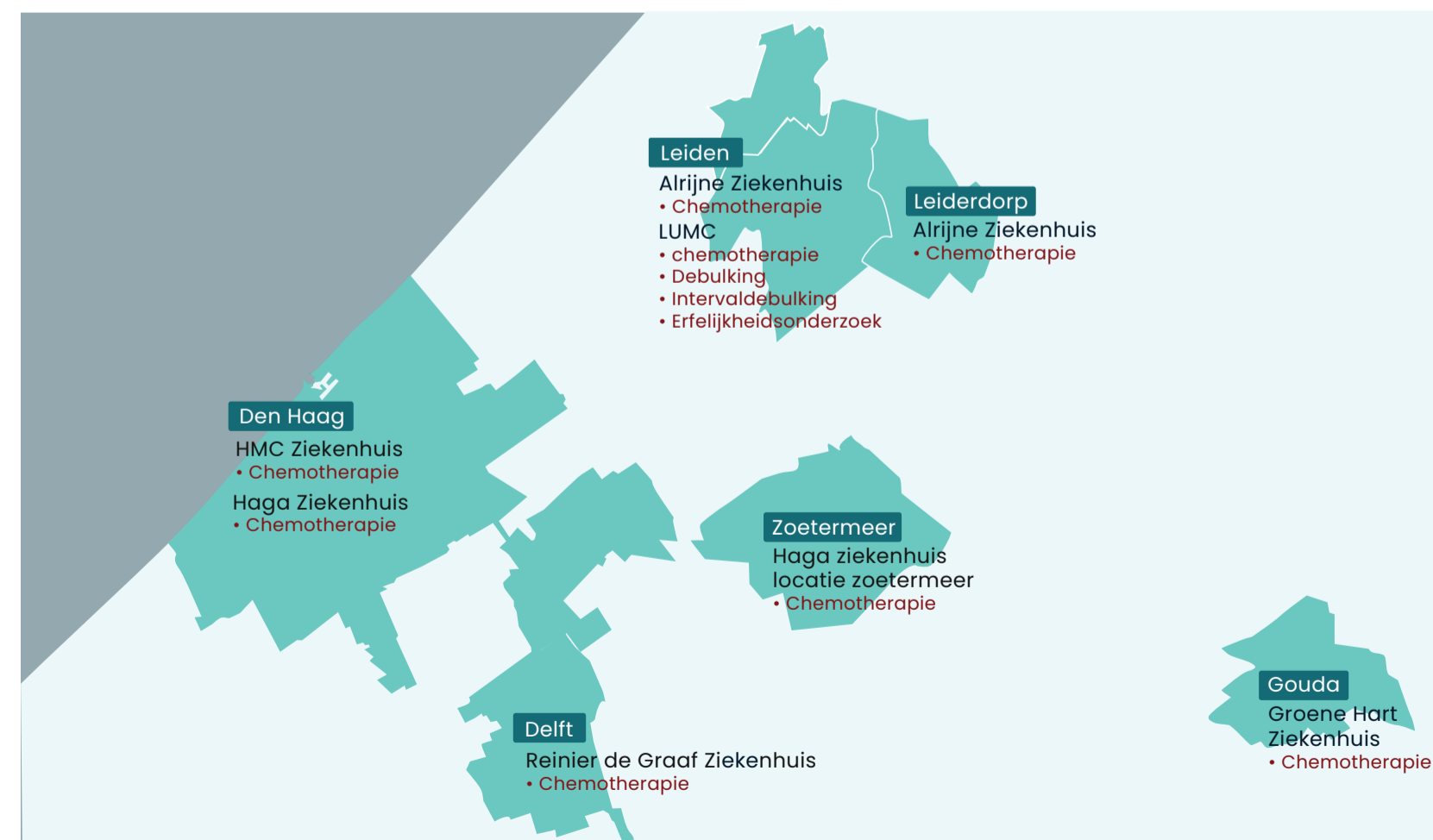


Lees meer over eierstokkanker in de folder Eierstokkanker

Stadiumindeling

- I De tumor zit in één of beide eierstokken.
- II De tumor is doorgroeid in andere organen rond de eierstokken.
- III Er zijn uitzaaiingen in de buikholte buiten het kleine bekken, bijvoorbeeld in het buikvlies of in de lymfeklieren in de omgeving van waar de kanker is ontstaan.
- IV Er zijn uitzaaiingen van eierstokkanker ergens anders in het lichaam.

Wat gebeurt waar?




Contact



Over OncoWest

Patiënten die zorg bij kanker nodig hebben, kunnen voor onderzoek en nazorg terecht in hun eigen ziekenhuis. Voor de behandeling of operatie worden zij soms verwezen naar een ander ziekenhuis. Samenwerking tussen de zes ziekenhuizen in West-Nederland is noodzakelijk en zorgt ervoor dat de meeste diagnostiek, behandelingen en nazorg voor patiënten in de regio, dichtbij huis, beschikbaar blijven.

Notities



Bereid u voor op de gesprekken tijdens uw behandeling. Samen beslissen we welke zorg het beste bij u past.

Behandelplan primaire debulking stadium III

Gesprek arts, uitleg behandeling (diagnose)

MDO

Afspraken onderzoek LUMC

Operatie LUMC

MDO met uitslaggesprek

Start chemokuren
Totaal 6 kuren om de/elke 3 weken

Week 1 >

1-2 weken >

2-3 weken >

7-10 dagen >

3-4 weken >


4-6 maanden >




Uitslag MDO en advies over behandeling wordt met u besproken.



Na MDO volgt mogelijk aanvullend onderzoek in het LUMC. Daarnaast volgen een aantal afspraken ter voorbereiding op operatie.



Chemotherapie vindt vaak plaats in uw eigen (verwijzend) ziekenhuis.



Nazorg

Behandelplan intervaldebulking met/zonder HIPEC stadium III

Gesprek arts, uitleg behandeling (diagnose)

MDO

Start chemokuren
Chemokuur 1

Chemokuur 2

Chemokuur 3

Operatie in het LUMC

Chemokuur 4
(Vanaf hier naar eigen ziekenhuis)

Chemokuur 5

Chemokuur 6

Week 1 >

1-2 weken >

3 weken >

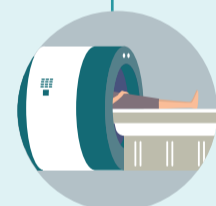
3 weken >

5-6 weken >

3-4 weken >

3 weken >

3 weken >



Na chemokuur 2 een ct-scan voor beoordeling werking chemo.

Uw situatie (oa uitslag ct-scan) wordt opnieuw besproken

Uitslag MDO en advies over behandeling worden met u besproken. Dit kan zijn:
- operatie met verwarmde chemo (HIPEC in LUMC)
- of alleen operatie
- of geen operatie
In alle gevallen volgt chemokuur 3.

Afspraken onderzoek (2-3 weken voor operatie)

Nazorg

Behandelplan stadium IV

Gesprek arts, uitleg behandeling (diagnose)

MDO

Start chemokuren
Chemokuur 1

Chemokuur 2

Chemokuur 3

Chemokuur 4

Chemokuur 5

Chemokuur 6

Week 1 >

1-2 weken >

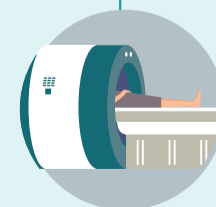

3 weken >

3 weken >

3 weken* >
6 weken** >

3 weken >

3 weken >



Na chemokuur 2 een ct-scan voor beoordeling werking chemo.

Uw situatie (oa uitslag ct-scan) wordt opnieuw besproken

Uitslag MDO en advies over behandeling worden met u besproken. Dit kan zijn:
- intervaldebulking gevolgd door MDO (**periode van 6 weken)
- door met chemo (*periode van 3 weken)
- stoppen met chemo.

Afspraken onderzoek (2-3 weken voor operatie).

Nazorg

Aanvullende onderzoeken

In te vullen door de behandelend arts

- Bloedonderzoek
- Vaginale (inwendige) echo
- CT Scan
- Punctie van de buik (ascitespunctie)
- Kijkoperatie (laparoscopie)
- _____

Verklarende woordenlijst

MDO - Multi Disciplinair Overleg

Een team van medisch specialisten stelt een behandelplan op. Dit gebeurt tijdens het multidisciplinair overleg (MDO). Bij het opstellen van het behandelplan baseert het MDO zich op de medische richtlijn voor eierstokkanker.

Debulking

Operatie waarbij de gynaecoloog het kankerweefsel dat zich buiten de eierstokken bevindt, probeert weg te nemen. Ook beide eierstokken, de baarmoeder, het vetschort en soms zelfs een stuk darm of ander orgaan worden dan verwijderd

Intervaldebulking

Soms is de ziekte te uitgebreid om goed genoeg te kunnen verwijderen bij een operatie. Dan wordt er eerst gestart met chemotherapie (3 kuren) om de hoeveelheid tumor kleiner te maken. Zo'n operatie na chemotherapie heet een intervaldebulking. Intervaldebulking is ook een goede mogelijkheid als de conditie niet goed genoeg is voor een (primaire) debulkingoperatie. Na de intervaldebulking worden weer 3 kuren chemotherapie gegeven.

HIPEC

Buikspoeling met verwarmde chemotherapie aan het einde van de operatie bij een intervaldebulking.

Aanvullende informatie

- Nazorgkaart ovariumcarcinoom.
- Erfelijkheidsonderzoek (BRCA 1/2)
- PARP-remmers



Uitgebreide woordenlijst



Nazorgkaart

Notities